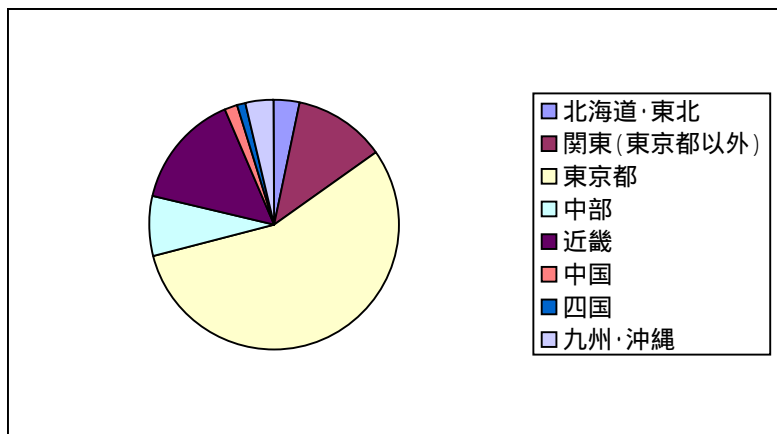


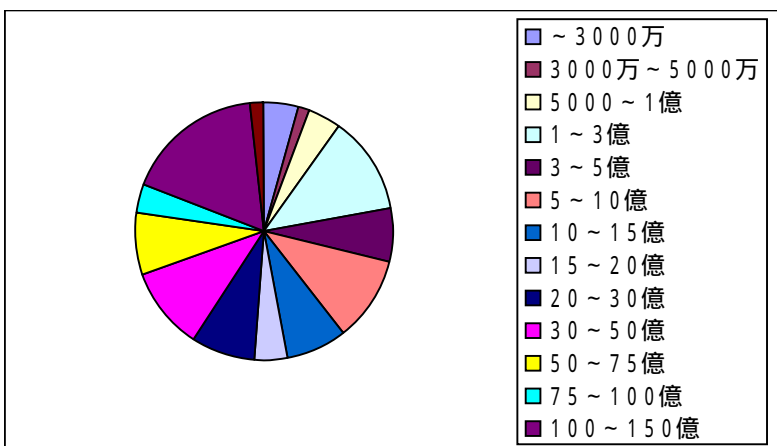
地域別

北海道・東北	3.28%
関東(東京都以外)	11.90%
東京都	55.78%
中部	7.76%
近畿	14.83%
中国	1.81%
四国	0.95%
九州・沖縄	3.71%



売上

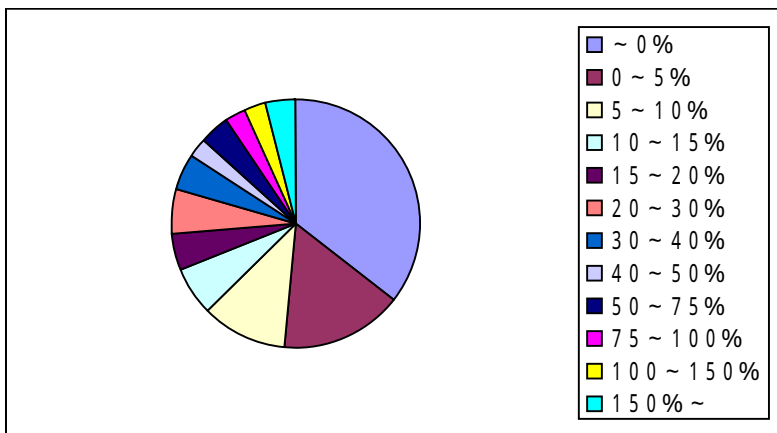
~3000万	4.39%
3000万~5000万	1.45%
5000~1億	4.05%
1~3億	12.31%
3~5億	6.76%
5~10億	10.46%
10~15億	7.40%
15~20億	4.39%
20~30億	8.03%
30~50億	10.29%
50~75億	7.69%
75~100億	3.70%
100~150億	17.46%
150億~	1.62%



成長率

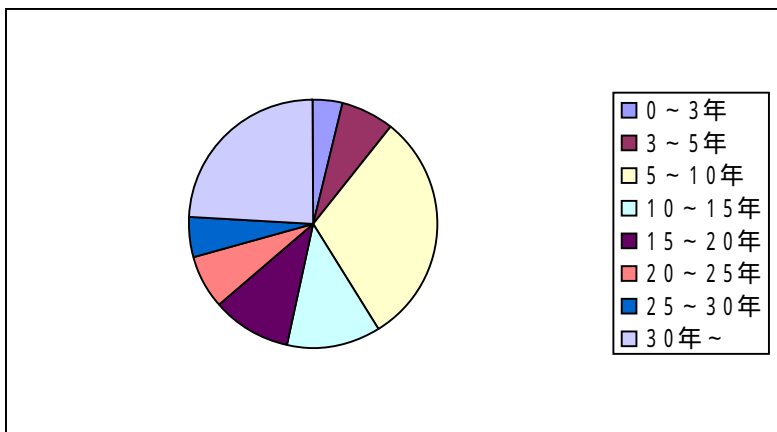
平均成長率 36.82%

~0%	35.43%
0~5%	15.91%
5~10%	11.04%
10~15%	6.52%
15~20%	4.76%
20~30%	5.73%
30~40%	4.70%
40~50%	2.68%
50~75%	3.90%
75~100%	2.62%
100~150%	2.74%
150%~	3.96%



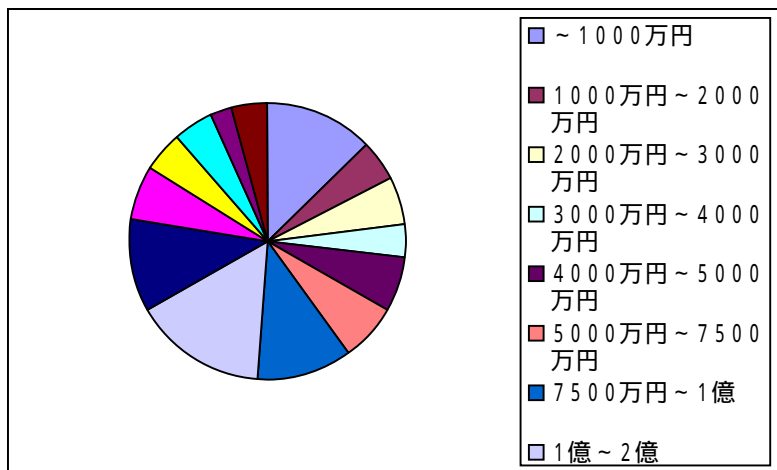
設立年数

0~3年	3.79%
3~5年	6.98%
5~10年	30.26%
10~15年	12.24%
15~20年	10.26%
20~25年	6.90%
25~30年	5.34%
30年~	24.22%



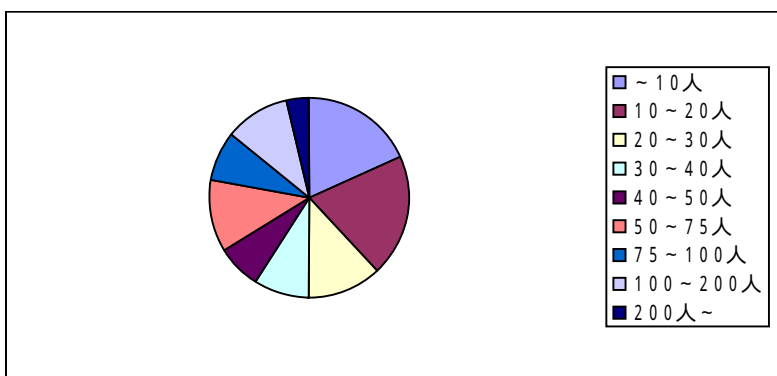
資本金

～1000万円	12.84%
1000万円～2000万円	4.66%
2000万円～3000万円	5.60%
3000万円～4000万円	3.97%
4000万円～5000万円	6.29%
5000万円～7500万円	6.55%
7500万円～1億	11.21%
1億～2億	15.60%
2億～3億	10.69%
3億～4億	6.38%
4億～5億	4.91%
5億～7.5億	4.74%
7.5億～10億	2.33%
10億～	4.22%



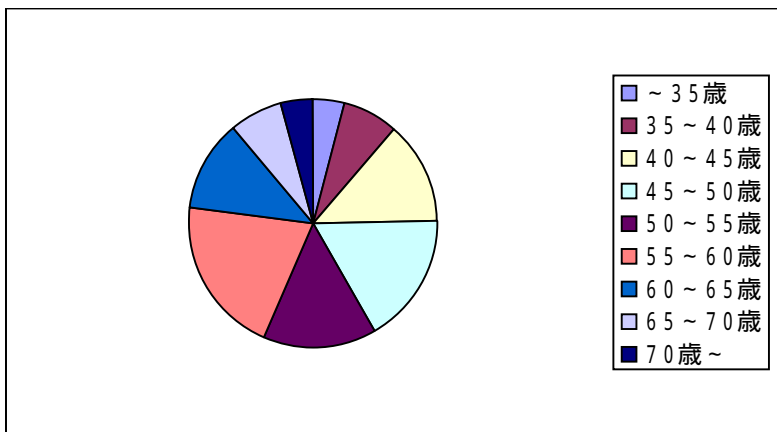
従業員数

～10人	18.45%
10～20人	19.74%
20～30人	11.90%
30～40人	8.71%
40～50人	7.33%
50～75人	11.64%
75～100人	8.02%
100～200人	10.69%
200人～	3.53%



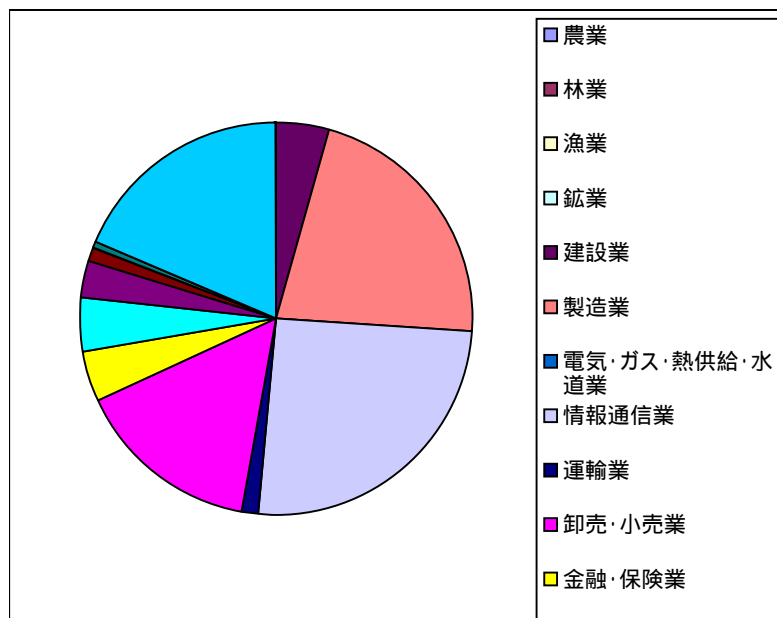
代表者年齢

～35歳	4.07%
35～40歳	7.45%
40～45歳	13.07%
45～50歳	17.13%
50～55歳	14.62%
55～60歳	20.62%
60～65歳	12.00%
65～70歳	6.97%
70歳～	4.07%



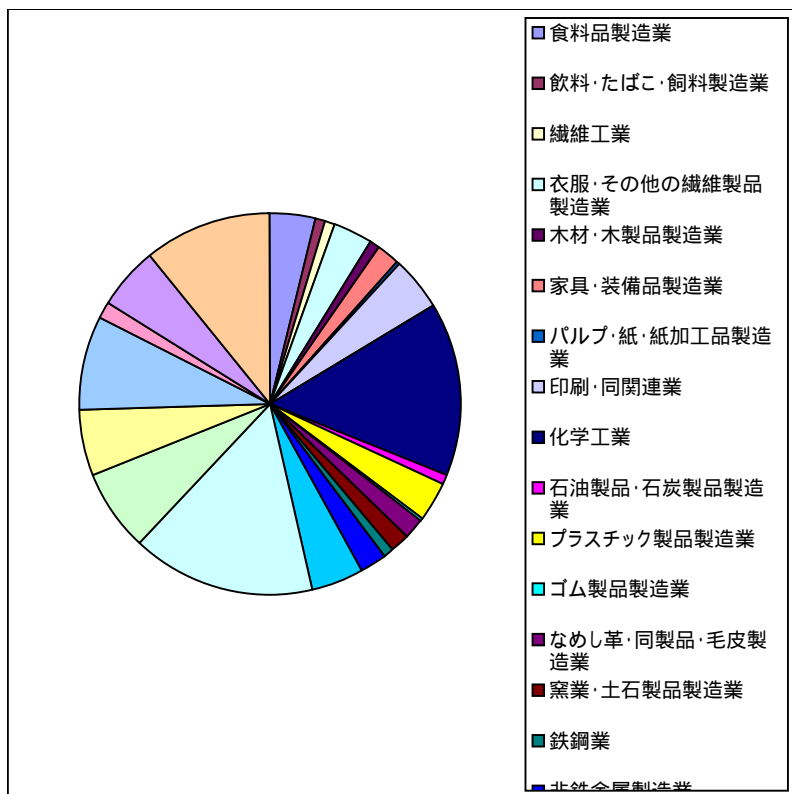
業種(大分類)

農業	0.09%
林業	0.00%
漁業	0.00%
鉱業	0.00%
建設業	4.40%
製造業	21.55%
電気・ガス・熱供給・水道業	0.00%
情報通信業	25.26%
運輸業	1.47%
卸売・小売業	15.17%
金融・保険業	4.31%
不動産業	4.48%
飲食店・宿泊業	2.93%
医療・福祉	1.21%
教育・学習支援業	0.60%
複合サービス業	0.00%
サービス業	18.53%
公務	0.00%
その他	0.00%



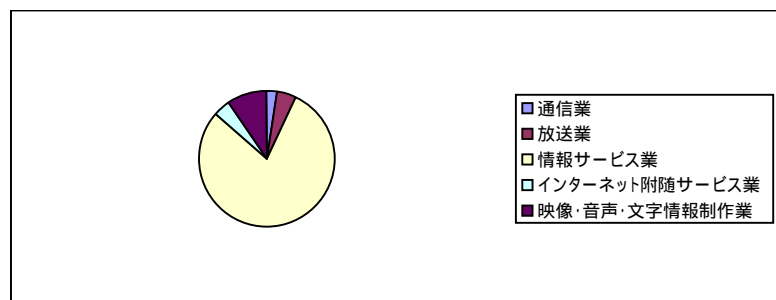
業種(中分類:製造業)

食料品製造業	4.00%
飲料・たばこ・飼料製造業	0.80%
繊維工業	0.80%
衣服・その他の繊維製品製造業	3.20%
木材・木製品製造業	0.80%
家具・装備品製造業	2.00%
パルプ・紙・紙加工品製造業	0.40%
印刷・同関連業	4.40%
化学工業	14.80%
石油製品・石炭製品製造業	0.80%
プラスチック製品製造業	3.20%
ゴム製品製造業	0.40%
なめし革・同製品・毛皮製造業	1.60%
窯業・土石製品製造業	1.60%
鉄鋼業	0.80%
非鉄金属製造業	2.40%
金属製品製造業	4.40%
一般機械器具製造業	15.60%
電気機械器具製造業	6.80%
情報通信機械器具製造業	5.60%
電子部品・デバイス製造業	8.00%
輸送用機械器具製造業	1.60%
精密機械器具製造業	5.20%
その他の製造業	10.80%



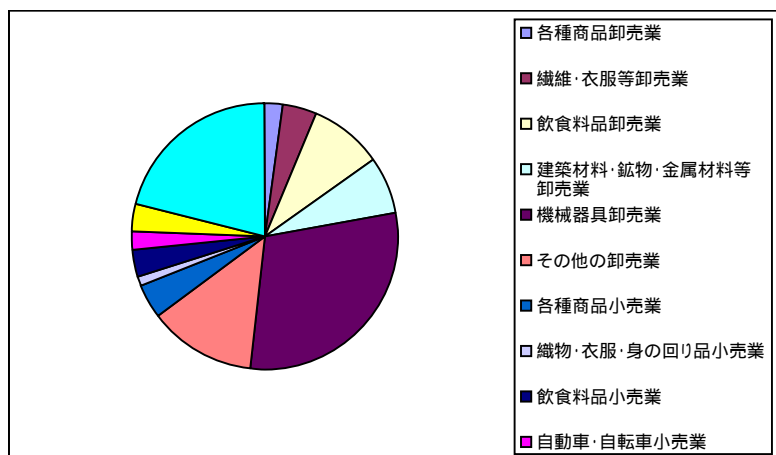
業種(中分類:情報通信業)

通信業	2.39%
放送業	4.78%
情報サービス業	79.18%
インターネット附随サービス業	4.10%
映像・音声・文字情報制作業	9.56%



業種(中分類:卸売・小売業)

各種商品卸売業	2.27%
繊維・衣服等卸売業	3.98%
飲食料品卸売業	9.09%
建築材料・鉱物・金属材料等卸売業	6.82%
機械器具卸売業	29.55%
その他の卸売業	13.07%
各種商品小売業	3.98%
織物・衣服・身の回り品小売業	1.14%
飲食料品小売業	3.41%
自動車・自転車小売業	2.27%
家具・じゅう器・機械器具小売業	3.41%
その他の小売業	21.02%



業種(中分類:サービス業)

専門サービス業	42.33%
学術・開発研究機関	3.72%
洗濯・理容・美容・浴場業	1.40%
その他の生活関連サービス業	4.19%
娯楽業	1.40%
廃棄物処理業	0.93%
自動車整備業	0.47%
機械等修理業	0.00%
物品賃貸業	5.12%
広告業	12.56%
その他の事業サービス業	27.91%
政治・経済・文化団体	0.00%
宗教	0.00%
その他のサービス業	0.00%
外国公務	0.00%

